


ARREDAMENTI
INDUSTRIALI

THE BEST
SELECTION



MADE IN ITALY 



ARREDAMENTI INDUSTRIALI

www.mgmagrini.it



Qualità 100% Made in Italy

MG Magrini, da oltre 50 anni, è leader nel settore degli Arredi Metallici Industriali.

Nella sede di 13.000 mq, grazie alle più avanzate tecnologie per la lavorazione della lamiera, MG Magrini produce arredi per industrie, officine e laboratori.

L'azienda propone tante soluzioni versatili, ricche di elementi modulari coordinati, progettati con la massima attenzione per le caratteristiche ergonomiche e funzionali del lavoro, sempre contraddistinte da una qualità e da una robustezza adeguata all'uso intensivo e industriale.



ARREDAMENTI
INDUSTRIALI

THE BEST SELECTION


SOMMARIO



BANCHI • PAG. 5



CASSETTIERE PORTAUTENSILI • PAG. 21



ARMADI • PAG. 29



CARRELLI • PAG. 36



BAULI E SCAFFALATURE • PAG. 40



ECOLOGIA E SICUREZZA • PAG. 42



LINEA SMART • PAG. 45

NUOVI BANCHI ELETTRICI ALLinONE SERIE BE

I nostri BANCHI ELETTRICI possono essere personalizzati con strumentazione e componenti elettronici necessari alla nostra clientela.

Postazioni di lavoro efficienti per i moderni Laboratori.



BANCHI DA LAVORO

MG Magrini propone una vasta gamma di banchi da lavoro, ergonomici e regolabili in altezza, con ruote, porta attrezzi, pannelli, cassettiere e tanti altri accessori.

Un campionario completo di soluzioni, personalizzabili per ogni tipologia di utilizzo, contraddistinte dalla massima robustezza e qualità.

**BEST
SELLER**

MG MAGRINI



SERIE 2000



SERIE MG



SERIE BX



SERIE RX



SERIE XL



TAVOLO DA
IMBALLAGGIO

BANCHI DA LAVORO

SERIE 2000

La linea di banchi da lavoro in grado di soddisfare le più avanzate richieste di ergonomia nella postazione di lavoro. La regolazione dell'altezza in modalità elettrica o manuale e la vasta gamma di accessori per la personalizzazione della postazione rendono questa linea la più contemporanea soluzione di arredo della postazione di lavoro. I BANCHI SERIE 2000 possono essere forniti con caratteristiche adatte ad ambienti ESD.



MG2015E € 1.599,00

Banco mm 1500 x 750 x 750-1150h
con regolazione elettrica dell'altezza

MG2020E € 1.719,00

Banco mm 2000 x 750 x 750-1150h
con regolazione elettrica dell'altezza



MG2015M € 1.778,00

Banco mm 1500 x 750 x 750-1150h
con regolazione manuale dell'altezza

MG2020M € 1.903,00


Banco mm 2000 x 750 x 750-1150h
con regolazione manuale dell'altezza



Regolazione in altezza del piano di lavoro da mm 750 a mm 1150

- Portata 300 kg





Pannelli con foro quadro

SAP10 € 24,80

L 1000 / 328 H

SAP15 € 40,60

L 1500 / 328 H



SAR153 € 32,40

Mensola profondità mm 250, per
banchi da mm 1500

SAR103 € 26,70

Mensola da mm 1000,
profondità mm 250,
per banchi da mm 2000




CB7020 02 € 319,00

MM 564 X 572 X 380 H
Cassettiera 27x27 U
composta da 2 cassetti h 150 mm



MG15KIT € 120,20

Kit composto da 2 montanti
• h 1030 mm



MG20KIT € 124,50

Kit composto di 3 montanti
• h 1030 mm

CIELO

SAN15

€ 107,30

Cielo per banco mm 1500, con binario per ganci portautensili.



SAN20

€ 187,20

Cielo per banco mm 2000, con binario per ganci portautensili



LAMPADE

SANLA15

€ 116,10

Lampada a led 14 W - 4000 K
per banco da mm 1500
• dim. 1173 mm



SANLA20

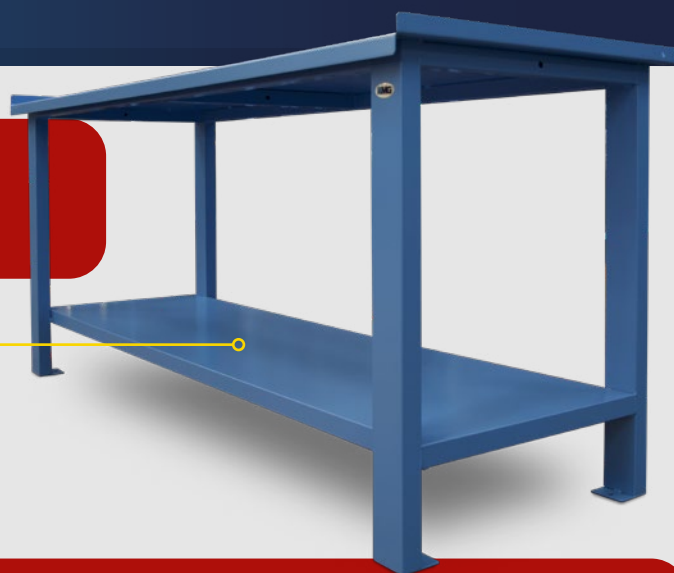
€ 132,30

Coppia di lampade a led 10 W,
4000 k per banco da mm 2000
• dim. 873 mm





BANCO COMPLETAMENTE MONTATO!

I Banchi MG vengono consegnati
INTEGRALMENTE ASSEMBLATI
per garantire la massima robustezza
e sicurezza di un corretto montaggio!



STRUTTURA ESTREMAMENTE ROBUSTA

- Gambe in ACCIAIO SCATOLATO
- Struttura perimetrale sotto il piano di lavoro in acciaio scatolato, predisposta per l'ALLOGGIAMENTO DI VARIE TIPOLOGIE DI CASSETTIERE in diverse posizioni



Banco monoblocco con piano in lamiera
● sp. 3mm

MG101 € 188,00


MM 1000 X 700 X 890H

MG102 € 244,00

MM 1500 X 700 X 890H

MG103 € 287,00

MM 2000 X 700 X 890H



Banco monoblocco con piano in legno
multistrato di Faggio
● sp. 35mm

MG105 € 196,00

MM 1000 X 700 X 885H

MG106 € 248,00

MM 1500 X 700 X 885H

MG107 € 292,00

MM 2000 X 700 X 885H

BANCHI MONOBLOCCO CON RUOTE

Ogni banco è dotato di ruote diam. mm 150 in gomma super elastica anti traccia (2 fisse e 2 girevoli con freno)

Banco su ruote
con piano in legno
multistrato di Faggio
• sp. 35 mm



MG142

€ 262,00

MM 1000 X 700 X 905H

• Portata 600 kg



MG143

€ 343,00

MM 1500 X 700 X 905H

• Portata 600 kg


MG144

€ 365,00

MM 2000 X 700 X 905H

• Portata 500 kg

Banco su ruote
con piano in lamiera
• sp. 3 mm



MG132

€ 318,00

MM 1000 X 700 X 870H

• Portata 600 kg

MG133

€ 323,00

MM 1500 X 700 X 870H

• Portata 600 kg

MG134

€ 371,00

MM 2000 X 700 X 870H

• Portata 500 kg

CASSETTIERE PER BANCHI MG



MG116
€ 90,00

MM 505 X 620 X 224H

Cassettiera ad 1 cassetto

• Portata cassetto 60kg



MG117
€ 225,60

MM 505 X 620 X 600H

Cassettiera a 3 cassetti.

• Portata cassetto 60kg



MG118
€ 156,00

MM 505 X 620 X 600H

Cassettiera ad 1 cassetto ed 1 vano con anta e pianetto interno rimovibile.

• Portata cassetto 60kg



MG119
€ 122,30

MM 505 X 620 X 600H

Cassettiera con anta e pianetto interno rimovibile

BANCHI DA LAVORO

SERIE BX



Con l'aggiunta di prolunghe dotate di fori, i banchi SERIE BX possono essere regolati in altezza da mm 870 a mm 1070, con passo di mm 50.

Piani di lavoro in legno multistrato di Faggio

- sp. 35mm

Kit 4 prolunghe per gambe

BXBR01 € 78,00

Applicabili su tutti i banchi SERIE BX



Banco con 2 vani con ripiano e ante

BX150 03 € 458,00

MM 1500 X 700 X 870 H

- Portata 1000 kg



Banco composto da 4 cassetti 27x27U
• 2 cassetti H100 mm
• 2 cassetti H 150mm
e da vano con ripiano interno e anta

BX120 02 € 588,00

MM 1200 X 700 X 870 H

- Portata 1100 kg

Piani di lavoro in legno multistrato di Faggio

- sp. 35mm



Banco composto da 4 cassetti 36x27U (2 cassetti h 100 mm e 2 cassetti h 150 mm) e da vano con ripiano interno ed anta.

BX150 01

€ 672,00

MM 1500 X 700 X 870 H

- Portata 1000 kg



Banco composto da 8 cassetti 27x27 U (2 cassetti h 100 mm e 2 cassetti h 150 mm per lato) e da vano con ripiano interno, a giorno.

BX200 02

€ 941,00

MM 2000 X 700 X 870 H

- Portata 900 kg



Banco composto da 4 cassetti 27x27U (2 cassetti h 100 mm e 2 cassetti h 150 mm), da vano con ripiano interno ed anta e vano a giorno, con ripiano.

BX200 01

€ 757,00

MM 2000 X 700 X 870 H

- Portata 900 kg



Banco composto da 3 cassetti 36x27 U (1 cassetto h100 mm e 2 cassetti h 200 mm) da vani con ripiano interno ed anta.

BX200 06

€ 774,00

MM 2000 X 700 X 870 H

- Portata 900 kg

ACCESSORI PER BANCHI BX

BXPA 01 € 28,00

Pannello forato laterale per SERIE BX (Senza accessori)



Piani di lavoro in legno multistrato di Faggio

- sp. 35mm



Banco da lavoro componibile

con cassetiera a 5 cassetti:

- 1 cassetto h 75 mm
- 1 cassetto h 100 mm
- 1 cassetto h 150 mm
- 2 cassetti h 200 mm
- Portata 1400 kg

RX150 10

€ 667,00

MM 1500 X 700 X 865H

RX200 10

€ 700,00

MM 2000 X 700 X 865H



Banco da lavoro componibile

- Portata 600 kg

RX150

€ 213,00

MM 1500 X 700 X 865H

RX200

€ 247,00

MM 2000 X 700 X 865H

Piani di lavoro in legno multistrato di Faggio

- sp. 35mm



Banco da lavoro monoblocco su ruote (Ø 150 MM) con cassettiera a 4 cassetti:

- 2 h 100mm
- 1 h 150 mm
- 1 h 200 mm

e piano

RXM120 01 € 712,00

MM 1200 X 700 X 895 H

- Portata 450 kg



Banco da lavoro monoblocco su ruote (Ø 150 MM) con cassettiera a 4 cassetti:

- 2 h 100mm
- 1 h 150 mm
- 1 h 200 mm

con anta a battente e piano interno

RXM120 02 € 850,00

MM 1200 X 700 X 895 H

- Portata 450 kg



Banco da lavoro componibile con cassettiera a 2 cassetti:

- 2 h 150 mm

RX150 01 € 500,00

MM 1200 X 700 X 865 H

- Portata 600 kg



Banco da lavoro monoblocco su ruote (Ø 150 mm) con cassetteria a 4 cassetti:

- 2 h 125 mm
- 2 h 150 mm
- vano chiuso da anta con ripiano interno regolabile
- Portata 450 kg

XLM120 02 € 783,00

MM 1200 X 700 X 905 H

Banco da lavoro monoblocco su ruote (Ø 150 mm) con cassetteria a 4 cassetti:

- 2 h 125 mm
- 2 h 150 mm
- vano a giorno con ripiano fisso
- Portata 450 kg

XLM120 01 € 650,00

MM 1200 X 700 X 905 H



Banco da lavoro componibile con gamba e cassetteria a 5 cassetti:

- 1 h 125 mm
- 4 h 150 mm
- Portata 1400 kg

XL150 10 € 538,00

MM 1500 X 700 X 865 H

XL200 10 € 572,00

MM 2000 X 700 X 865 H

TAVOLO DA IMBALLAGGIO



Tavolo componibile con porta rotolo e gambe regolabili, completo di:

- 2 montanti SAM03L
- 1 pannello SAP15 L. mm 1500
- 1 mensola SAR152 L. mm 1500
- 1 mensola porta cartone SATI 15 L. mm 1500
- 1 taglierina SATITA20 L. mm 1500

MG111 K10 € 768,00

MM 2000 X 800 X 783-1153 + 1000 H

RIVESTIMENTI

Copertura in lamiera d'acciaio rivestita in gomma antiolio per piani in legno e lamiera.



MG191 € 50,80

1000 x 700
Per piano in legno

MG192 € 64,40

1500 x 700
Per piano in legno

MG193 € 85,90

2000 x 700
Per piano in legno



MG195 € 58,40

1000 x 700
Per piano in lamiera


MG196 € 80,80

1500 x 700
Per piano in lamiera

MG197 € 109,40

2000 x 700
Per piano in lamiera

COMPOSIZIONI PANNELLI PORTA ATTREZZI



Composizione banco L. mm 1000


- 2 montanti h 672
- 2 pannelli da mm 1000

KSA01F € 101,10

Per banchi in lamiera

KSA01L € 102,50

Per banchi in legno



Composizione banco L. mm 1000


- 2 montanti h 1000
- 3 pannelli da mm 1000

KSA02F € 144,50

Per banchi in lamiera

KSA02L € 147,30

Per banchi in legno



Composizione banco L. mm 1500


- 2 montanti h 672
- 2 pannelli da mm 1500

KSA03F € 132,70

Per banchi in lamiera

KSA03L € 134,10

Per banchi in legno



Composizione banco L. mm 1500


- 2 montanti h 1000
- 3 pannelli da mm 1500

KSA04F € 191,90

Per banchi in lamiera

KSA04L € 194,70

Per banchi in legno



Composizione banco L. mm 2000


- 3 montanti h 672
- 4 pannelli da mm 1000

KSA05F € 176,40

Per banchi in lamiera

KSA05L € 178,60

Per banchi in legno



Composizione banco L. mm 2000

- 3 montanti h 1000
- 6 pannelli da mm 1000

KSA06F € 253,90

Per banchi in lamiera

KSA06L € 258,20

Per banchi in legno

PANNELLI PORTA ATTREZZI A PARETE



CONFEZIONI
DA
100 PZ.



MG505 1C € 34,70

Gancio da 100 MM

MG505 1 € 25,40

Gancio da 40 MM

MG505 1B € 38,70

Gancio con occhiello portacacciavite

MG501 € 77,40

MM 1000 X 850H

MG502 € 97,20

MM 1500 X 850H

MG503 € 123,00

MM 2000 X 850H

PDP10 € 29,20

MM 1000 X 450H

Pannello foro quadro
(ganci compatibili pag. 20)

MENSOLE



Ogni mensola è provvista del proprio aggancio e può essere posizionata in varie inclinazioni

SAR102 € 27,70

1000x170
● Portata 45 kg

SAR103 € 26,70

1000x250
● Portata 30 kg

SAR152 € 31,30

1500x170
● Portata 30 kg

SAR153 € 32,40

1500x250
● Portata 30 kg



MGPR 01 € 43,70

MM 290 x 175 x 180 H
Portarotolo da applicare
al pannello foro quadro



MGM3 € 20,00

MM 335 x 265 x 140 H
Mensola piccola da applicare
al pannello foro quadro



MGM4 € 23,70

MM 485 x 265 x 140 H
Mensola grande da applicare
al pannello foro quadro

GANCI PER PANNELLI FORO QUADRO



GAN01
€ 2,12

Gancio L 50



GAN02
€ 2,42

Gancio L 100



GAN11
€ 2,06

Gancio L 35



GAN12
€ 2,27

Gancio L 75



GAN41
€ 41,54

Gancio portacacciaviti
200 x 30 x 40 H



GAN22
€ 3,83

Gancio L 50



GAN23
€ 4,41

Gancio L 75



GAN33
€ 4,42

Gancio Ø 19 MM



GAN35
€ 3,80

Gancio Ø 13 MM



GAN43
€ 28,73

Gancio portabombolette
L 300 - Ø 70 MM

SGABELLI



MG878
€ 105,50

Sgabello.
Elevazione da mm 560
a mm 760.
Seduta Ø 350 mm.



MG883
€ 223,50

Sgabello con seduta
e schienale in gomma
mm 440.
Anello poggia-piedi.
Elevazione da mm 580
a mm 780.



MG886A
€ 159,00

Sedia con schienale
e poggiapiedi.
Elevazione da mm 540
a mm 740.
Seduta mm 400x400.



MG886B
€ 117,20

Sedia su ruote con
schienale.
Elevazione da mm 510
a mm 710.
Seduta mm 400x400.

CASSETTIERE PORTAUTENSILI

Le cassettiere MG Magrini, da sempre,
si contraddistinguono per
l'estrema versatilità e robustezza.

La vasta gamma di formati e modelli,
la ricca serie di tipologie di cassetti
e divisori, rendono ogni linea di cassettiere
MG Magrini perfetta per poter essere utilizzata
in varie combinazioni e in abbinamento
alla linea dei banchi da lavoro.



LINEA TOP



LINEA MIDI - RX



LINEA MIDI - RL



LINEA BASIC



CASSETTI
VERTICALI

CASSETTIERE PORTAUTENSILI

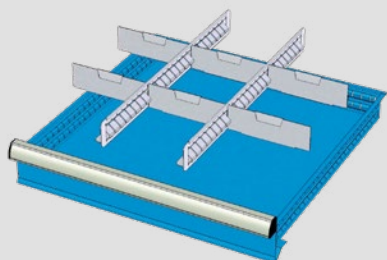
LINEA TOP

CASSETTI AD ESTRAZIONE PARZIALE - PORTATA KG 100 A CASSETTO

CASSETTI AD ESTRAZIONE TOTALE TELESCOPICA - PORTATA KG 75 A CASSETTO

DIVISORI LINEA TOP

- 2 divisori fessurati 36U
- 6 divisori trasversali 12U
- Portata kg 75 a cassetto



SD7501 € 11,00

PER CASSETTI DA 75 MM

SD10001 € 15,00

PER CASSETTI DA 100-125 MM

SD15001 € 16,30

PER CASSETTI DA 150 MM

SD20001 € 20,70

PER CASSETTI DA 200 MM



Cassettiera a 9 cassetti
ad estrazione parziale

- h 100 mm
- Portata kg 100

M100 01

€ 1.027,00

MM 717 X725 X 1000 H



Cassettiera a 9 cassetti
a estrazione totale

- h 100 mm
- Portata kg 75

M100 02V

€ 1.114,00

MM 717 X725 X 1000 H



Cassettiera a 7 cassetti
ad estrazione parziale

- 2 cassetti h 75 mm
- 1 cassetto h 100 mm
- 3 cassetti h 150 mm
- 1 cassetto h 200 mm
- Portata kg 100

M100 71

€ 897,00

MM 717 X725 X 1000 H

LINEA MIDI - RX

CASSETTI AD ESTRAZIONE TOTALE - PORTATA KG 70 A CASSETTO



Cassetiera a 6 cassetti
• h 150 mm

RX100 62
€ 586,00

MM 717 X 640 X 1000 H



Cassetiera a 8 cassetti
• 2 cassetti h 75 mm
• 3 cassetti h 100 mm
• 3 cassetti h 150 mm

RX100 82
€ 684,00

MM 717 X 640 X 1000 H



Cassetiera su ruote
a 5cassetti - 27x27
• 2 cassetti h 75 mm
• 1 cassetto h 100 mm
• 2 cassetto h 150 mm

RXR65 51
€ 583,00

MM 564 X 640 X 820 H



Cassetiera a 7 cassetti
• 2 cassetti h 75 mm
• 1 cassetto h 100 mm
• 3 cassetti h 150 mm
• 1 cassetto h 200 mm

RX100 71
€ 637,00

MM 717 X 640 X 1000 H



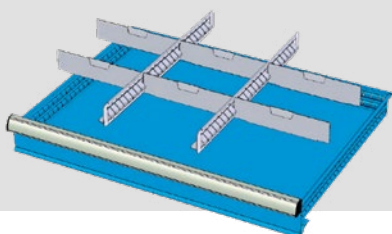
Cassetiera a 9 cassetti
• h 100 mm

RX100 92
€ 740,00

MM 717 X 640 X 1000 H

DIVISORI CASSETTIERE RX

- 2 divisori fessurati 27U
- 6 divisori trasversali 12U



SD7507 € 10,00

PER CASSETTI DA 75 MM

SD10008 € 13,00

PER CASSETTI DA 100-125 MM

SD15007 € 14,30

PER CASSETTI DA 150 MM

SD20008 € 20,70

PER CASSETTI DA 200 MM

CASSETTIERE PORTAUTENSILI

LINEA MIDI - RL

CASSETTI AD ESTRAZIONE TOTALE
PORTATA KG 70 A CASSETTO



Cassettiera a 7 cassetti

- 2 cassetti h 75 mm
- 1 cassetto h 100 mm
- 3 cassetti h 150 mm
- 1 cassetto h 200 mm

RL100 71 € 824,00

MM 1023 X 640 X 1000 H



Cassettiera a 9 cassetti

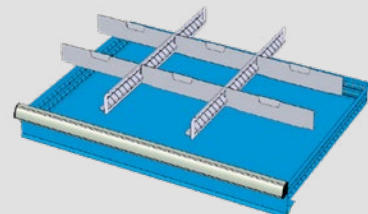
- 9 cassetti h 100 mm

RL100 92 € 925,00

MM 1023 X 640 X 1000 H

DIVISORI

CASSETTIERE RL



- 2 divisori fessurati 27U
- 6 divisori trasversali 12U

SD7512 € 22,70

PER CASSETTI DA 75 MM

SD10013 € 28,00

PER CASSETTI DA 100-125 MM

SD15013 € 34,20

PER CASSETTI DA 150 MM

SD20012 € 36,40

PER CASSETTI DA 200 MM

LINEA BASIC

CASSETTI AD ESTRAZIONE TOTALE
PORTATA KG 70 A CASSETTO



Cassettiera a 6 cassetti
• 6 cassetti h 150 mm

XL100 61 € 420,00

MM 600 X 620 X 1000 H



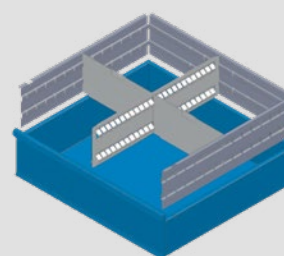
Cassettiera a 7 cassetti
• 7 cassetti h 125 mm

XL100 71 € 442,00

MM 600 X 620 X 1000 H

DIVISORI

LINEA BASIC



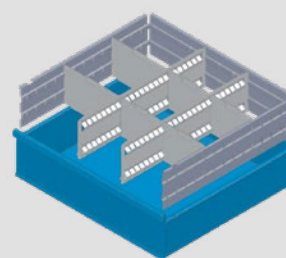
- 1 divisorio fessurato longitudinale
- 2 divisori lisci trasversali

KXL125 01 € 29,30

PER CASSETTI DA 125 MM

KXL150 01 € 30,50

PER CASSETTI DA 150 MM



- 2 divisori fessurati longitudinali
- 6 divisori lisci trasversali

KXL125 02 € 45,00

PER CASSETTI DA 125 MM

KXL150 02 € 49,00

PER CASSETTI DA 150 MM

CASSETTIERE PORTAUTENSILI

CASSETTI VERTICALI



L'armadio con cassetti verticali è la corretta soluzione per immagazzinare in poco spazio utensili ed accessori. Offre alta capacità di contenimento, alta portata, una vasta gamma di accessori per organizzare al meglio ed in poco spazio il vostro magazzino.

I cassetti verticali estraibili sono utilizzabili su entrambi i lati e sono attrezzabili con elementi componibili: pannelli forati, ripiani per ospitare vari contenitori, supporti portautensili.

I cassetti verticali scorrono su guide telescopiche con portata kg. 125 o kg. 200 e sono dotati ciascuno di serratura indipendente.



La praticità e qualità dei cassetti verticali inseriti nel contenitore armadio.
MM 1023X 725 X 2004 H


COMPOSIZIONI



Cassetto con piani portacontenitori.



Cassetto con piani portaboccole.



Cassetto con pannelli foro quadrato.

CASSETTIERE PORTAUTENSILI

CASSETTI VERTICALI

COMPONENTI SINGOLI

Z200

€ 505,00

MM 1026 X 728 X 2006 H

Carcassa armadio vuoto

ZC125

€ 343,00

MM 238 X 693 X 1900 H
(misure esterne)

Cassetto verticale con guida da 125 kg

ZC200

€ 403,00

MM 238 X 693 X 1900 H
(misure esterne)

Cassetto verticale con guida da 200 kg



ZB01

€ 23,00

MM 615 X 200 X 40 H

Telaio porta boccole per
cassetti verticali




ZS01

€ 16,00

MM 615 X 165 X 40 H

Piano stoccaggio contenitori



ZP01

€ 42,00

MM 649 x 861 H

Pannello foro quadrato

ARMADI

Una linea di prodotti costruiti per durare nel tempo e garantire la massima robustezza e affidabilità.

Realizzati in più colori e modelli, con ripiani regolabili, gli armadi MG Magrini sono disponibili per svariati utilizzi: dagli armadi industriali, agli spogliatoi, ai portautensili fino a quelli porta PC o destinati alle utility.

Ogni armadio è dotato di una robustissima chiusura a serratura.



INDUSTRIALI



UTILITY



SPOGLIATOIO



PORTA PC



PORTA UTENSILI

ARMADI INDUSTRIALI



Armadio ad ante con serratura,
2 ripiani zincati regolabili con portata
80 kg per ripiano.

MG202 € 139,00

MM 500 X 400 X 1000 H



Armadietto scrivipiedi ad ante con
serratura, 2 ripiani regolabili,
cassetto con serratura,
scorrevole su guide con cuscinetti.
Portata per ripiano 80 kg

MG205 € 292,00

MM 600 X 500 X 1235 H



Armadio ad ante e serratura con asta,
2 ripiani zincati regolabili, portata per ripiano 65 kg.

MG203 € 249,00

MM 1000 X 400 X 1000 H



Armadio ad ante con serratura ad asta,
4 ripiani zincati regolabili, portata per ripiano 65kg.

MG208 € 358,00

MM 1000 X 400 X 2000 H



Armadio con ante e serratura con asta, divisorio verticale zincato con 3 pianetti regolabili zincati e asta porta grucce.

MG208A

€ 376,00

MM 1000 X 400 X 2000 H



Armadio ad ante e serratura con asta con 3 ripiani e 1 cassetto h 100 mm, 3 Cassetti h 150 mm.

MG6000B

€ 888,00

MM 1023 X 555 X 2000 H



Armadio ad ante scorrevoli con serratura, 4 piani regolabili.

MG251

€ 563,00

MM 1200 X 500 X 2000 H



Armadio ad ante con serratura ad asta. 4 piani regolabili zincati, portata per ripiano 65kg.

MG6000AZ

€ 475,00

MM 1023 x 555 x 2000 H

ARMADI

UTILITY CARICA BATTERIE

Gli Armadi della linea UTILITY offrono efficaci soluzioni alle nuove esigenze professionali: dinamicità del posto di lavoro, mobilità dei professionisti, necessità di depositare in sicurezza i propri dispositivi : smartphone, laptop, utensili elettrici. Grazie alle dotazioni interne di prese elettriche ed USB, offrono la possibilità di ricarica delle batterie in totale sicurezza.

Gli Armadi Utility sono elementi di arredo sempre più indispensabili nelle scuole, industrie, officine ed enti pubblici



Armadio MG6000 serie Utility con 4 piani e 2 barre elettrificate complete ognuna di 5 prese Schuko e un caricatore USB.

MG6000U 01

€ 924,00

MM 1023 x 555 x 2000 H

Armadio casellario serie utility a 8 vani con chiusura a serratura, ogni vano completo di una presa Schuko e un caricatore usb.

MG230U 01

€ 1.030,00

MM 810 x 500 x 1800 H

Grigio RAL7035

Sportellini arancio RAL2004



SPOGLIATOIO

Armadi metallici con ante rinforzate dotate di serratura e feritoie per areazione.

Ogni vano è dotato di:

- 1 attaccapanni
- 1 pianetto
- 1 gancio per asciugamano
- anello e vaschetta portaombrelli.

Con piedini dotati di inserti in materiale plastico anticorrosione.



MG210-SP € 181,00

MM 690 X 330 X 1800 H



MG211-SP € 255,00

MM 1020 X 330 X 1800 H



MG219/A-SP € 279,00

MM 810 X 500 X 1800 H



MG219/B-SP € 389,00

MM 1200 X 500 X 1800 H

Armadio con divisorio separazione panni sporchi/puliti.

Ciascun posto è dotato di:

- pianetto
- asta portagrucce
- anello e vaschetta portaombrelli.

Ante rinforzate e con feritoie, serratura. Piedini dotati di inserti in materiale plastico anticorrosione.



MG2420 € 220,45

MM 2000 x 320 x 485 H

Panca con struttura metallica, doghe in legno, componibile

MG2410 € 131,30

MM 1000 x 320 x 485 H

Panca con struttura metallica, doghe in legno, componibile

ARMADI

PORTA PC



Armadio porta PC dotato di:

- 4 prese Shuko
- Interruttore bipolare
- presa portafusibili
- 1 ventola di raffreddamento con filtro antipolvere
- 1 filtro immissione aria

Porta superiore rientrante verso l'alto.

ACP16

€ 743,00

MM 717 X 640 X 1600 H



Armadio porta pc, con vano superiore per monitor (mm 717 x 247 x 651 h - dim. utili mm. 616 x 203 x 463 h) Chiuso con anta a battente con policarbonato, dotata di serratura.

Modulo inferiore con cassetto h75 mm, piano interno regolabile, chiuso con ante con serratura ad asta.

Dotato di:

- 4 Prese schuko.
- 1 Ventola di raffreddamento con filtro antipolvere
- 1 Interruttore bipolare, presa portafusibili
- 1 Filtro immissione aria

ACP17

€ 714,00

MM 717 X 640 X 1600 H



Modulo inferiore con cassetto H75 mm, piano interno regolabile, chiuso con ante con serratura ad asta.

Dotato di:

- 4 Prese schuko.
- 1 Ventola di raffreddamento con filtro antipolvere
- 1 Interruttore bipolare
- presa portafusibili
- 1 Filtro immissione aria

AST11

€ 562,00

MM 717 X 640 X 948 H

Vassoio per ACP16, ACP17 e AST11 con ruote Ø100 2 fisse e 2 girevoli con freno, portata kg 400

VR16

€ 94,00

PORTA UTENSILI



Armadio ad ante, con 4 telai porta boccole.
Fornito senza boccole.

- Ogni fila contiene 10 boccole ISO 40 o 8 boccole ISO 50

AN1000 01

€ 636,00

MM 1023 x 555 x 2000 H



Armadio ad ante, con 3 telai porta boccole e un cassetto h 150 mm. Fornito senza boccole.

- Ogni fila contiene 10 boccole ISO 40 o 8 boccole ISO 50

AN1000 02

€ 679,00

MM 1023 x 555 x 2000 H



- 1 mensola MC12
- 1 Telaio portaboccole a 3 file TM3
- 2 Telai portaboccole TR41
- 2 Coppie supporti inclinati STR44

Fornito senza boccole.

- Ogni fila contiene 6 boccole ISO 40 o 5 boccole ISO 50

CP80 01 N € 373,00

MM 745 X 510 X 870 H

BOCCOLE



BP40

€ 2,60

MM 79 X 116 X 78 H
Boccola ISO40



BP50

€ 3,00

MM 89 X 116 X 100 H
Boccola ISO50



Supporto metallico
posizionabile sul banco
da lavoro o sugli armadi.
Senza boccole.

- Ogni fila contiene 6 boccole ISO 40 o 5 boccole ISO 50

TS51

€ 62,80

MM 600 x 400 x 255 H

CARRELLI

Una vasta gamma di carrelli in grado di soddisfare ogni specifica richiesta.

Prodotti robusti, versatili e adatti a chi cerca sempre soluzioni altamente professionali e di lunga durata.

Dotati di vari accessori, possono essere utilizzati per le varie esigenze aziendali.





Carrello monoblocco con 2 piani e un cassetto MG116. Ruote Ø 125 MM (2 girevoli e 2 fisse).

- Portata max piano 100 kg
- Portata max carrello 300 kg

MG405A/A

€ 252,00

MM 920 X 600 X 840 H



Carrello monoblocco con 3 piani. Ruote da Ø 125 MM (2 girevoli e 2 fisse).

- Portata max piano 100 kg
- Portata max carrello 300 kg

MG405

€ 206,00

MM 920 X 600 X 840 H



Carrello monoblocco con 2 piani. Ruote da Ø 125 MM (2 girevoli e 2 fisse).


- Portata max piano 100 kg
- Portata max carrello 300 kg

MG405A

€ 162,00

MM 920 X 600 X 840 H

ACCESSORI per CARRELLI



Pannello foro quadro per carrello.

- MG402
- MG402/G
- MG406

MGP450 € 32,60



Pannello foro quadro per carrello.

- MG405
- MG405A

MGP600 € 30,90

CARRELLI



- Carrello monoblocco con 3 piani.
Ruote da Ø 80 MM (2 girevoli e 2 fisse).
- Portata max piano 65 kg
 - Portata max carrello 200 kg

MG402/G

€ 114,00

MM 800 X 450 X 800 H



- Carrello componibile con 3 piani.
Ruote da Ø 80 MM (2 girevoli e 2 fisse).
- Portata max piano 65 kg
 - Portata max carrello 200 kg

MG402

€ 103,00

MM 800 X 450 X 800 H



- Carrello componibile con 3 piani.
Ruote da Ø 80 MM (2 girevoli e 2 fisse).
- Portata max piano 65 kg
 - Portata max carrello 200 kg

MG406

€ 113,00

MM 1000 X 450 X 800 H



Carrello componibile con 3 sponde in rete e 2 piani in lamiera.
 Ruote Ø 150 MM in gomma (2 girevoli e 2 fisse).
 • Portata max carrello 300 kg

MG460 03N

€ 500,00

MM 1116 X 694 X 1500 H



Carrello portabombole, corredato da cassetta portattrezzi. Ruote Ø 250 MM.

- Portata 250 KG
- Bombola Ø 250 LT40

MG407

€ 128,00

MM 500 X 450 X 1400 H



Carrello componibile con sponda aperta con protezione h 123 mm.
 Ruote Ø 150 MM in gomma (2 girevoli e 2 fisse).
 • Portata max carrello 300 kg

MG455 09N

€ 208,00

MM 1316 X 794 X 1013 H



MG450 09N

€ 183,00

MM 966 X 694 X 1013 H



BAULI E SCAFFALATURE

La professionalità MG Magrini
si trova in ogni articolo della propria produzione
completamente Made in Italy.

La qualità dei materiali utilizzati
garantisce la lunghissima durata del prodotto
e un'incredibile resistenza al peso.



Baule metallico con serratura lucchettabile

MG224

€ 88,00

MM 705 X 350 X 350 H

MG225

€ 109,00

MM 800 X 430 X 400 H



Scaffalatura serie ALFA
con 10 ripiani.

MG6014097

€ 360,00

MM 2030 X 400 X 2000 H

MG6015097

€ 398,00

MM 2030 X 500 X 2000 H



ECOLOGIA E SICUREZZA

Strutture e armadi studiati appositamente
per garantire la massima sicurezza
nel trasporto e stoccaggio
di materiali pericolosi e infiammabili.



Armadio per stoccaggio di pesticidi, fitosanitari e inquinanti delle acque.
Con 4 vasche di contenimento zincate.

MG268

€ 573,00

MM 1023 X 555 X 2000 H



Armadio per stoccaggio di prodotti infiammabili e comburenti.
Contiene 3 piani forati e vasca di raccolta.

MG271

€ 579,00

MM 1023 X 555 X 2000 H

Contenitore per stoccaggio e movimentazione di fusti contenenti liquidi pericolosi.
Tenuta stagna con griglia asportabile zincata a caldo.



MG275

€ 432,00

MM 1340 X 1250 X 300 H

• Capacità 280 L per 4 fusti da 200 L

MG276

€ 331,00

MM 1340 X 850 X 330 H

• Capacità 210 L per 2 fusti da 200 L

MG277

€ 287,00

MM 860 X 860 X 430 H

• Capacità 210 L per 1 fusto da 200 L

ECOLOGIA E SICUREZZA

ARMADI PER DISPOSITIVI DI SICUREZZA INDIVIDUALE



Armadio per dispositivi di protezione individuale e antincendio, a due ante con lastra frangibile e serratura ad asta.

Corredato da un divisorio verticale, 3 pianetti regolabili, e 1 asta porta grucce.

MG2621

€ 524,00

MM 1000 x 400 x 2000 H



Armadio per dispositivi di protezione individuale e antincendio, a due ante con lastra frangibile e serratura ad asta.

Corredato da 4 pianetti regolabili.

MG2622

€ 489,00


MM 1000 x 400 x 2000 H

LINEA SMART

L'EVOLUZIONE DELL'ARREDO INDUSTRIALE

La linea di prodotti SMART
rappresenta l'evoluzione contemporanea
del tradizionale arredo industriale.

Un design raffinato e una qualità superiore
per arredare postazioni di lavoro
di industrie e officine in maniera
più sofisticata e a misura d'uomo.



LINEA SMART

L'EVOLUZIONE DELL'ARREDO INDUSTRIALE



• Grigio RAL7016

SMA30 01

€ 3.273,00

MM 2151 x 792 x 1955 H

[FORNITO SMONTATO]

COMPOSIZIONE SERIE SMART COMPLETA DI:

- **1 SMA85 AB**
Armadio con anta battente
- **1 SMA85 02V**
Cassettiera dotata di 5 cassette h150 con guide a estrazione telescopica.
Portata kg.75
- **1 SMA85 01RV**
Cassettiera su ruote dotata di 3 cassette h100 e 2 cassette h150
con guide estrazione telescopica.
Portata kg 75
- **3 SMAPA04**
Pannello portattrezzi
- **SMATOP 03**
Top di lavoro in legno rivestito in lamiera gommata



• Grigio RAL7016

SMA30 02

€ 2.845,00

MM 2151 x 792 x 1955 H

[FORNITO SMONTATO]

COMPOSIZIONE SERIE SMART COMPLETA DI:

- **1 SMA85 AB**
Armadio con anta battente
- **1 SMA85 AP**
Modulo per distribuzione fluidi. Predisposto per 3 avvolgitori, dotato di vaschetta raccogli olio. (Avvolgitori esclusi)
- **1 SMA85R 02**
Carrello a 3 ripiani, chiuso nella parte posteriore.
- **3 SMAPA02**
Pannello portattrezzi
- **3 SMAPE 01**
Pensile
- **SMATOP 03**
Top di lavoro in legno rivestito in lamiera gommata



ARREDAMENTI INDUSTRIALI

M.G. di Magrini Giuseppe s.r.l.

Via dell'Artigiano, 14 Z.I. Ferrantina

52011 Bibbiena (AREZZO) Italy

Tel. +39 0575 536115

Fax +39 0575 536622

commerciale@mgmagrini.it

RIVENDITORE UFFICIALE



www.mgmagrini.it